



Рисунок 1

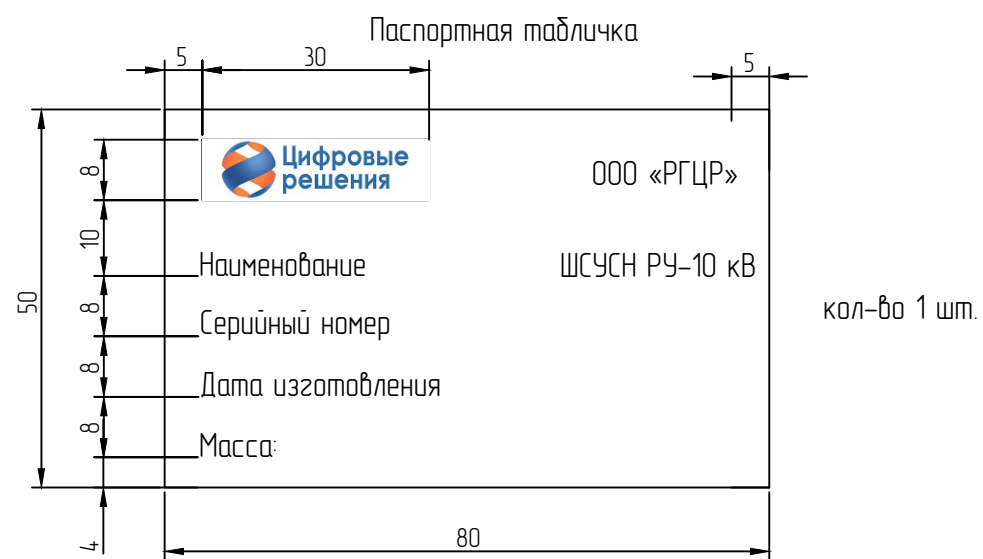


Рисунок 2

кол-во 2 шт.

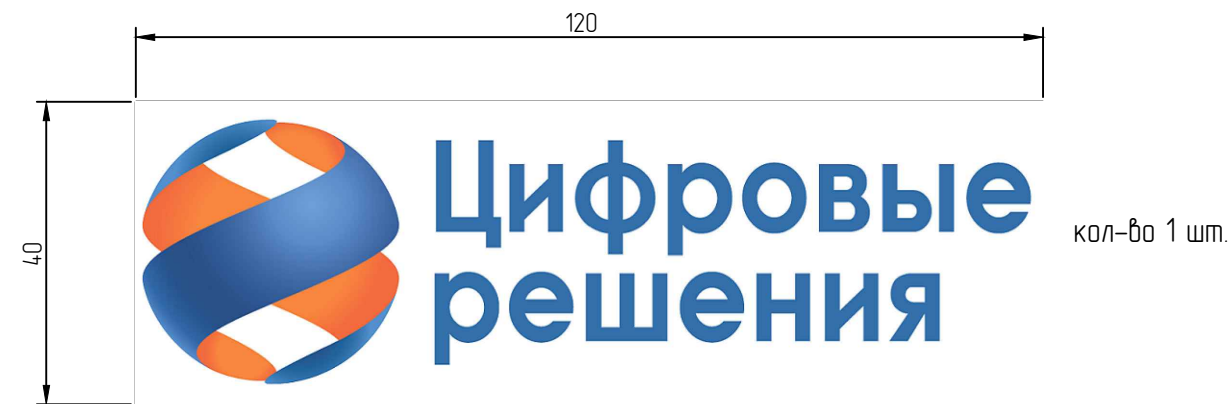


Рисунок 3

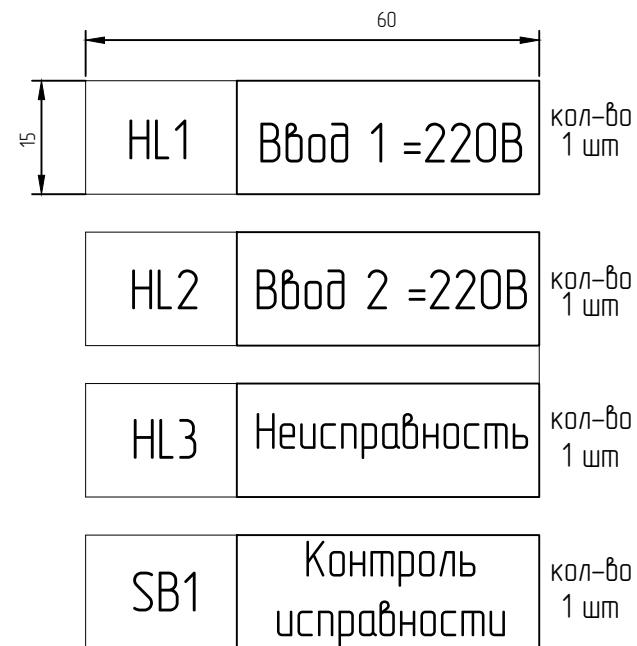
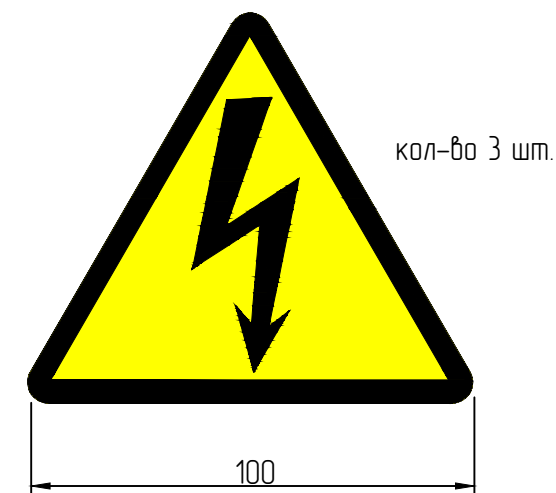



Рисунок 4



1. Таблички выполнить на алюминиевой пластинке стандартной толщины, клеевой слой на обратной стороне.
2. Надпись на табличке (рисунок 1) выполнить шрифтом GOST 2.304 type A полужирным выравнивание: по центру, высота шрифта 16 мм. Цвет шрифта черный. Толщина рамки 2 мм.
3. Надписи на табличках, (рисунок 2) выполнить шрифтом GOST 2.304 type A полужирный, высота шрифта 5 мм. Цвет шрифта черный. Допускается вводить коэффициент сжатия 0,9.
4. Серийный номер шкафа и дату изготовления в паспортной табличке (рисунок 2) вписывает предприятие-изготовитель.
5. Знак безопасности (рисунок 4) выполнить на желтом фоне. Допускается заменить на аналогичный покупной такого же размера.
6. Табличку с логотипом ООО "РГЦР" изготовить по файлу в растровом формате, прилагаемому к КД.

						58252232.425200.0027.010.01.B0.02			
						АСУ ОРУ-220 кВ Волжской ГЭС			
Изм	Кол.уч.	Лист	№ Док.	Подпись	Дата	Шкаф системы управления собственными нуждами РУ-10 кВ ОРУ-220 кВ (ШСУСН РУ-10 кВ) Задание заводу-изготовителю.	Стадия	Лист	Листов
Разраб.		Горшков		<i>A. Gorshkov</i>	02.26		Р		1
Проверил		Гаврилов		<i>Г.В. Гаврилов</i>	02.26				
Н.контроль		Лохов		<i>Л.В. Лохов</i>	02.26	Таблички			
Утвердил		Кашин		<i>К.В. Кашин</i>	02.26				